
Área de Estadística, Investigación y Evaluación para el Planeamiento y la Gestión Educativa

Operativo Nacional de Evaluación Aprender 2016

Informe sobre resultados APRENDER 2016. La Pampa

Aprender es el dispositivo nacional de evaluación de los aprendizajes e información sobre contexto que da continuidad a lo regulado por la Ley de Educación Nacional N°26.206.

La información que brinda posibilita toma de decisiones en los distintos niveles de intervención del sistema educativo.

Los objetivos de Aprender son:

- Obtener en forma periódica información y generar conocimiento para la toma de decisiones y análisis acerca de los desempeños de los estudiantes y notas de contexto del sistema educativo en los niveles primario y secundario.
- Generar información para la comunidad educativa, los decisores y la sociedad –bajo las condiciones de confidencialidad establecidas por la Ley de Educación Nacional N°26.206 y por las normativas que regulan el secreto estadístico.

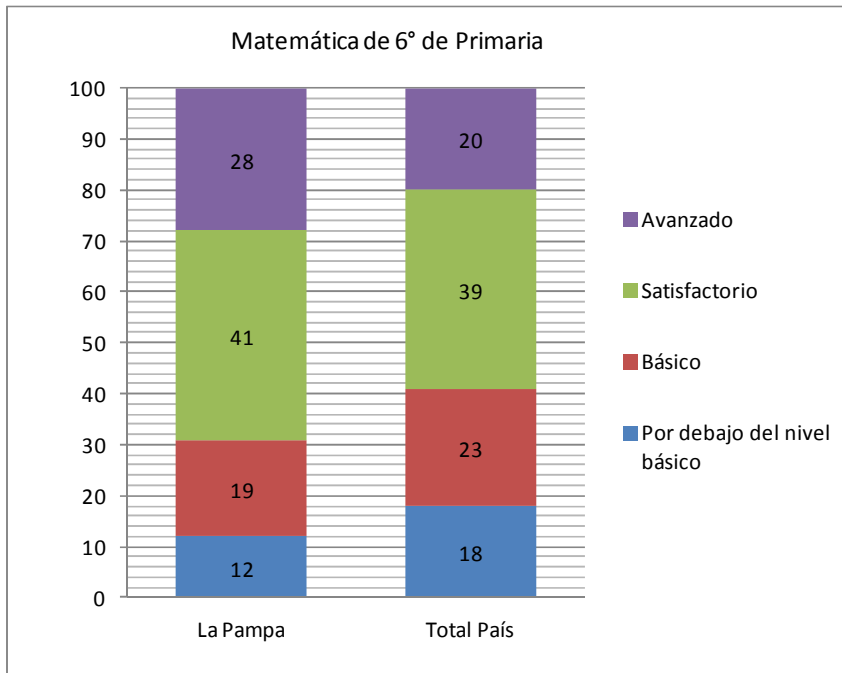
El Operativo Aprender se aplicó de manera censal a todos los 6tos años de Nivel Secundario y 6tos grados de Nivel Primario y de manera muestral en 3er año de Nivel Secundario y 3er grado de Nivel Primario. Las áreas evaluadas en primaria fueron Lengua y Matemática y en secundaria Lengua, Matemática, Ciencias Sociales y Ciencias Naturales.

A continuación se detallan los resultados de La Pampa para 6to año de Nivel Secundario en sus cuatro áreas y para 6to grado de Nivel Primario en sus dos áreas, comparativamente con los resultados a nivel país.

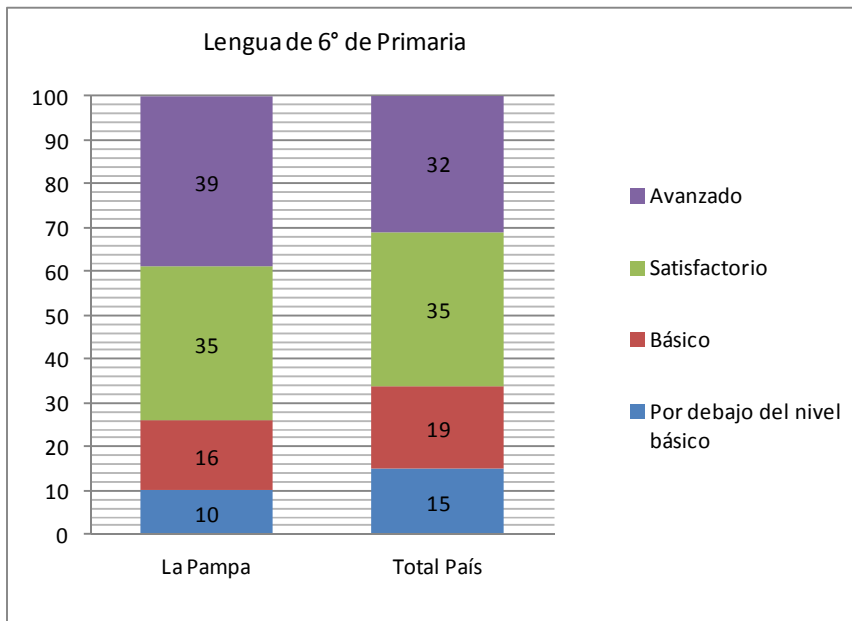
Resultados de Nivel Primario

En el caso de Nivel Primario, para el área de matemática el desempeño de los estudiantes de la provincia supera en 10 puntos a la media nacional. Para el Nivel de desempeño Avanzado y Satisfactorio La Pampa se encuentra en segundo lugar con 69%.

Área de Estadística, Investigación y Evaluación para el Planeamiento y la Gestión Educativa



Para el caso de Lengua en el mismo grupo de estudiantes y niveles de desempeño La Pampa se encuentra en segundo lugar con 74%. Supera la media nacional en 7 puntos.



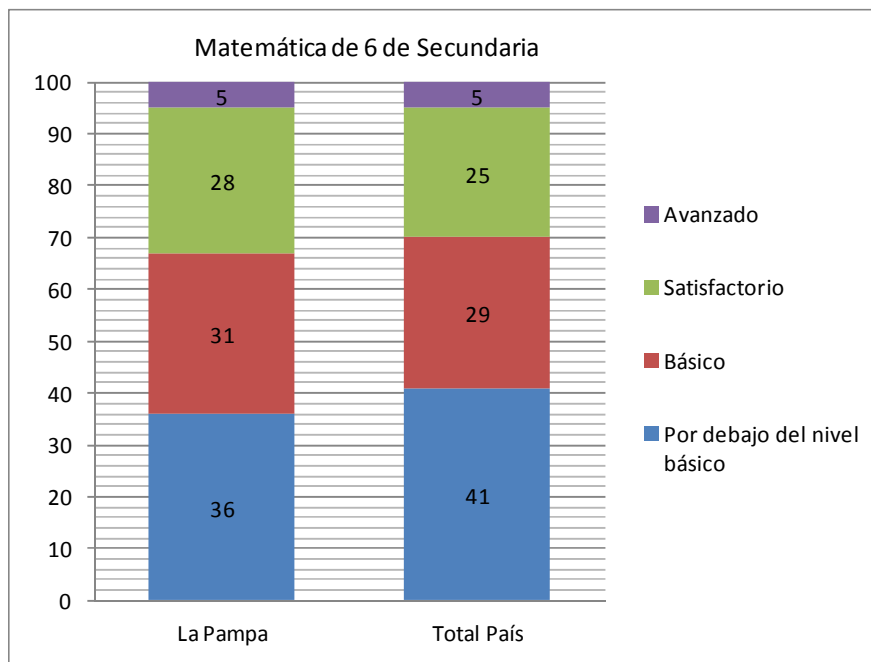
Área de Estadística, Investigación y Evaluación para el Planeamiento y la Gestión Educativa

Resultados de Nivel Secundario

Los resultados de Nivel Secundario de 6° año posicionan a La Pampa en primer lugar en las áreas de Lengua, Ciencias Naturales y Ciencias Sociales sumando los niveles de desempeño avanzado y satisfactorio.

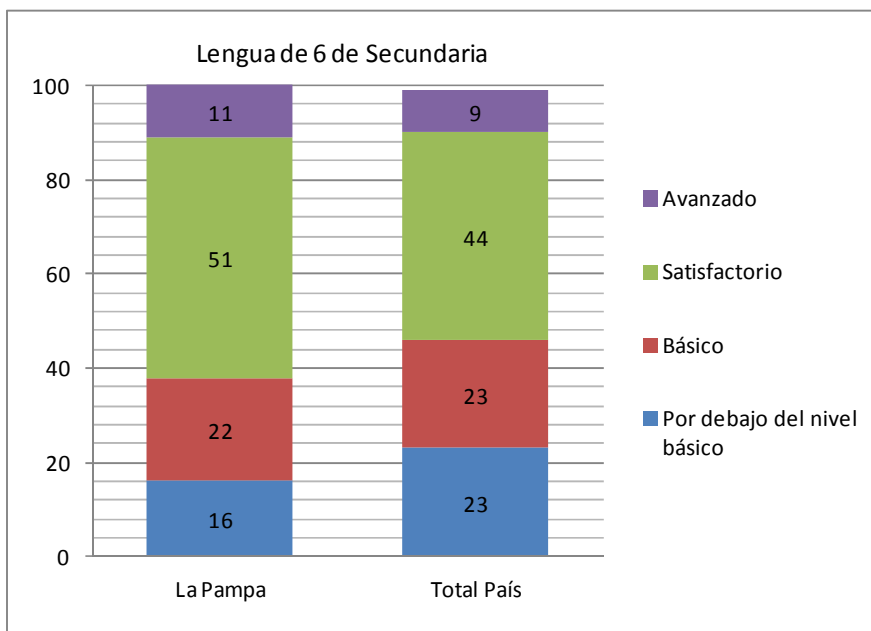
Para el área de Matemática, sumando los niveles de desempeño avanzado y satisfactorio La Pampa se encuentra en quinto lugar con 33%. Supera la media nacional en 3 puntos.

La Pampa es la quinta con menor cantidad de alumnos con Nivel de desempeño por debajo del Nivel Básico. Se encuentra favorable con respecto a la media nacional en 5 puntos. En el gráfico se muestran los valores:

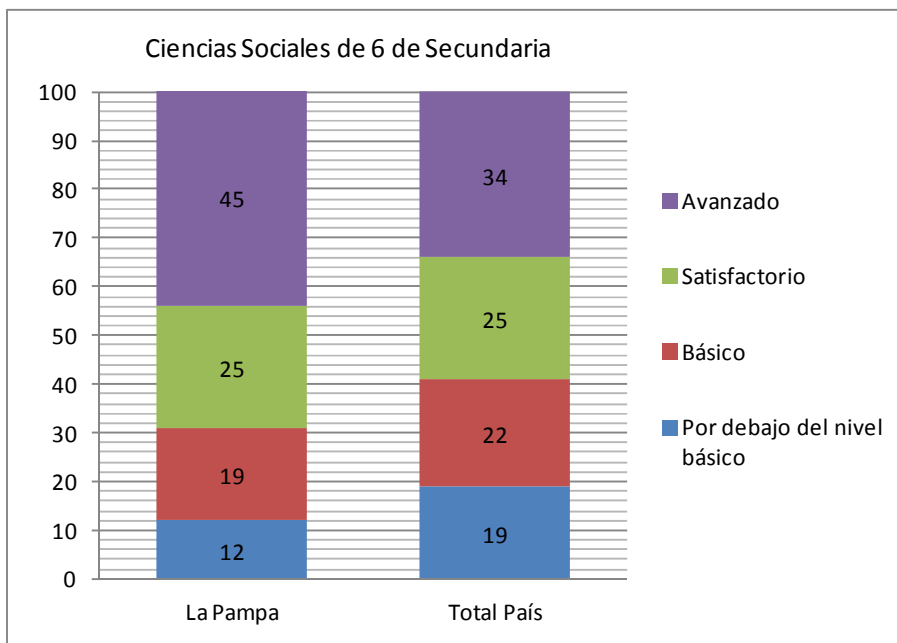


Para el área de Lengua, como se mencionó, La Pampa se encuentra en primer lugar con 62%. Supera la media nacional en 9 puntos. Con respecto al Nivel de desempeño por debajo del nivel básico la provincia es la primera con menor cantidad de alumnos. Se encuentra favorable con respecto a la media nacional en 7 puntos.

Área de Estadística, Investigación y Evaluación para el Planeamiento y la Gestión Educativa



En el área de Ciencias Sociales, para la suma de los niveles de desempeño Avanzado y Satisfactorio, La Pampa se encuentra en primer lugar con 70%. Supera la media nacional en 11 puntos. La Pampa es la segunda con menor cantidad de alumnos (12%) con Nivel de desempeño por debajo del Nivel Básico. Se encuentra favorable con respecto a la media nacional en 7 puntos.



Área de Estadística, Investigación y Evaluación para el Planeamiento y la Gestión Educativa

En la suma de los niveles de desempeño avanzado y satisfactorio para el área de Ciencias Naturales, La Pampa se encuentra en primer lugar con 78%. Supera la media nacional en 14 puntos. Es la primera con menor cantidad de alumnos con nivel de desempeño por debajo del nivel Básico con 7%. Se encuentra favorable con respecto a la media nacional en 10 puntos.

